

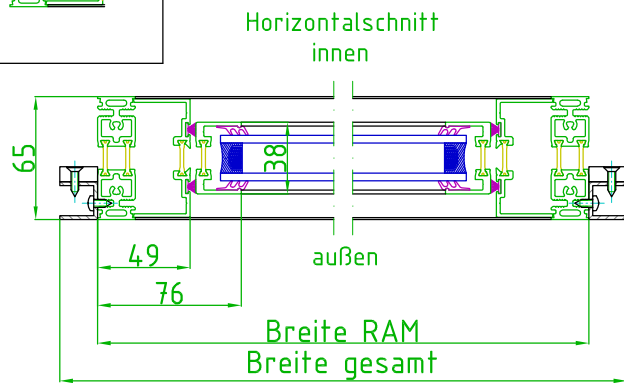
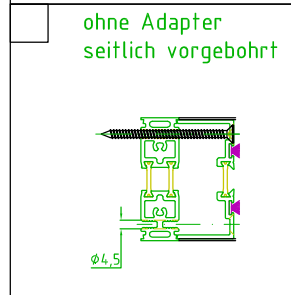
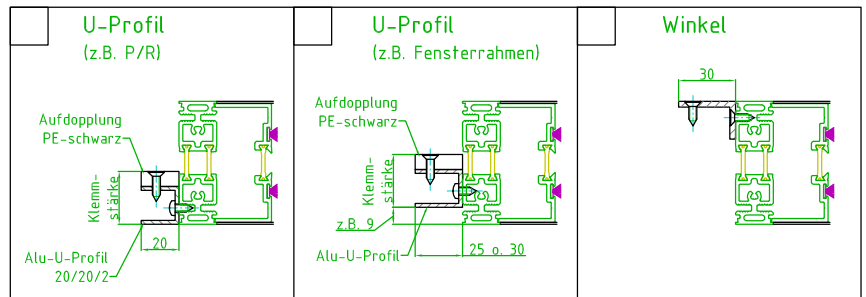
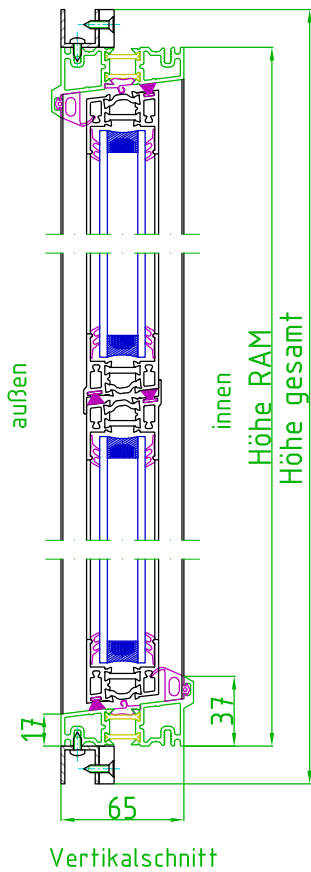
Anfrage Bestellung Positionsliste

Pos.	Menge	Breite RAM	Höhe RAM	Breite gesamt	Höhe Gesamt	Lamellen	Bedien- seite	Antrieb	EN12101-2	Klemm- schutz	Klemm- stärke
	[Stück]	[mm]	[mm]	[mm]	[mm]	[Stück]	[R L]	[H G E24V E230V P]	[ja nein]	[ja nein]	[mm]

Bauvorhaben: _____
 Oberfläche: _____ Pulver: _____
 Verglasung: _____
 Glasstärke: 24mm

R: rechts von innen E24V: E-Motor 24V
 L: links von innen E230V: E-Motor 230V
 H: Handhebel 230V
 G: Getriebe P: Pneumatikzylinder

Einspannadapter (optional):



System: TG24
 Bautiefe: 65mm
 Lamellenhöhe: 150-300mm, bzw. auf Anfrage

Die Position von Beschlagsteilen (Handhebel, Motore etc.) ist nicht verbindlich, wenn sie nicht speziell bemast ist.

Idx	Name	Änderung	Datum			
F				Schneider & Nölke Lamellenfenster GmbH Im Bächel 1 66885 Altenglan Tel.: 06381/4200-0 Fax: 47951 E-Mail: info@snl.de		
E						
D						
C						
B						
A	Braun		24.04.2012			
Datei			Auftrag	Zeichnung-Nr.	Maßstab	Format
system_tg24.dwg			000000	Anfrageblatt	1:4	DIN A4
Projekt:						
Kunde:						
Blattinhalt:						
Anfrage- und Bestellformular						

DIESE UNTERLAGEN SIND UNSER GEISTIGES EIGENTUM. NACH DEN GESETZLICHEN BESTIMMUNGEN DÜRFEN SIE OHNE UNSERE SCHRIFTLICHE ZUSTIMMUNG WEDER VERHELFELIERT NOCH DRIITEN PERSONEN, INSBESONDERE MITWERBERN, MITGETEILT ODER ZUGÄNGLICH GEMACHT WERDEN. UMHÄBERGEGESZT VOM 09.09.1995

Achtung! Schutzvermerk ISO 16016 beachten.

technische Änderungen und
 Machbarkeit vorbehalten!